



Modulare

Versatilidad, iluminación de acento con potencias de 17W y 44W

Familia de downlights para empotrar en plafón conformados por una solución de productos con modulo base en forma cuadrada, en donde su distribución o en el espacio dependerá de las necesidades de diseño, así como la intención creativa para empotrar en plafón, creada para ofrecer iluminación de acento con potencias disponibles en 17 y 44W.

Certificaciones:



Garantía:

5 Años

Datos técnicos generales:

Fuente de Luz	LED Integrado/ Lámpara LED AR111
Flujo luminoso nominal (lm)	1,400 - 2,750
Eficiencia nominal (lm/W)	>65
TCC	3000K / 4000K
IRC	80/ 90
Ángulo de apertura	20°/ 24°
Potencia	17 W/ 44 W
Tensión	127-277V~
Frecuencia de operación	50/60 Hz
Factor de potencia	> 0.9
Distorsión de armónicos (THD)	< 10 %
Temperatura de operación	-10 a 40 °C
Driver	Integrado
Protocolo de control	ON/OFF 0-10V
Vida promedio / Tipo de vida	50,000h L70
Material del cuerpo	Polycarbonato / Aluminio
Material de la óptica / difusor	Acrílico / Polycarbonato
Color	Blanco / Negro
IP	10
IK	04
Tipo de instalación	Empotrado
Tipo de producto	Downlight

Matriz de producto:

Información del pedido:



Ejemplo de construcción de código:

CO 1162 B BC A

Aplicación	Consec.	TCC	TCC	Tensión
CO	1162	B- Blanco	BC- 3000K	A- 100-277V~
	1625			
	1629	N- Negro	BN- 4000K	

Potencia	Flujo luminoso nominal	IRC	Control	Ángulo	Fuente de luz	Dimensiones
17W	1,400	80	ON/OFF	24°	AR111	175*72.5 mm
44W		90	0-10V	20°	Led integrado	179.5*152 mm
44W.	2,750	90.	0-10V.	20°.	Led integrado.	179.5*152 mm.

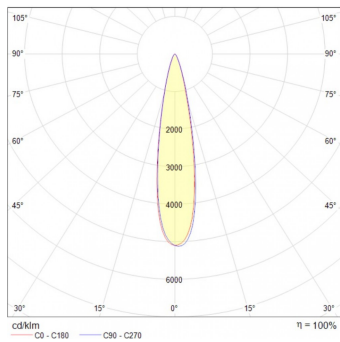
Eficiencia energética:

CÓDIGO:	Flujo luminoso real (lm)	Potencia (W)	Eficacia real (lm/W)
CO 1162 B BC A	1,367.00	16.60	82.35
CO 1162 N BC A	1,367.00	16.60	82.35
CO 1625 B BC A	2,749.00	44.80	61.36
CO 1625 B BN A	2,749.00	44.80	61.36
CO 1629 N BC A	2,749.00	44.80	61.36
CO 1629 N BN A	2,749.00	44.80	61.36

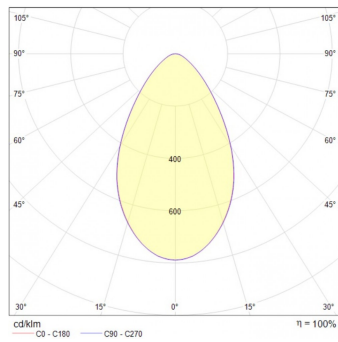
Corriente de entrada:

Potencia (W)	Corriente de entrada
16.60	0.614 - 0.059 A
16.60	0.614 - 0.059 A
44.80	0.614 - 0.059 A
44.80	0.614 - 0.059 A
44.80	0.614 - 0.059 A
44.80	0.614 - 0.059 A

Fotometrías:

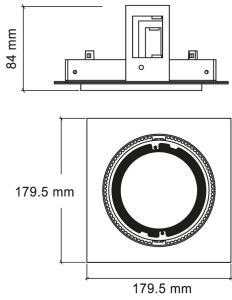


Modulare 17W AR111
24°

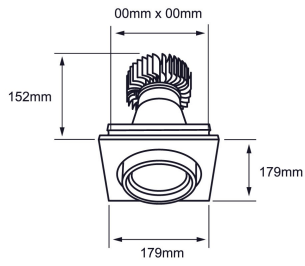


Modulare LED 44W
LED integrado

Dimensiones del producto:



Modulare 17W AR111



**Modulare 44W LED
integrado**

Imágenes:

Descargables:

[Ir a sección descargables](#)