

CONSTRULITA

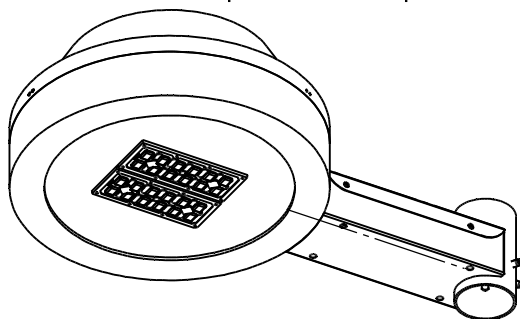
MAN-FOR-CP073 REV.1

LEA LAS INSTRUCCIONES ANTES DE REALIZAR LA INSTALACIÓN

OU9086FBFA

Urban City

Luminario punta de poste



INSTRUCCIONES DE INSTALACIÓN

**ATENCIÓN! ANTES DE INSTALAR DESCONECTE
EL SUMINISTRO DE ENERGÍA ELÉCTRICA.**

- 1.- El luminario está preparado para ser colocado en un poste con tubo de acero cedula 30, diámetro nominal de 3" y diámetro real exterior de 88.9 mm.
- 2.- Aflojar los opresores que se encuentran en la parte posterior del luminario con una llave allen de 3/16". Figura 1.
- 3.- Colocar el luminario en la parte superior del poste con la orientación deseada y apretar con firmeza los opresores. Figura 2.
- 4.- Realizar la conexión de acuerdo al diagrama eléctrico.
- 5.- Es necesario utilizar dispositivos con proteccion IP65 para las conexiones.
- 6.- El luminario es libre de mantenimiento.
- 7.- Método de atenuación 0-10 V CD.

Figura 1

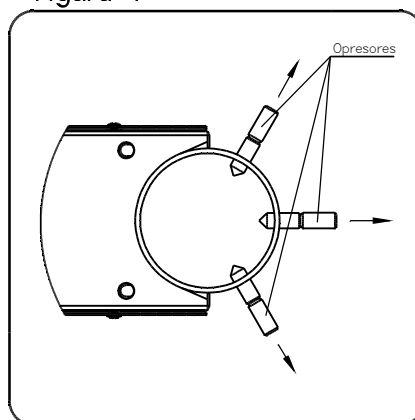


Figura 2

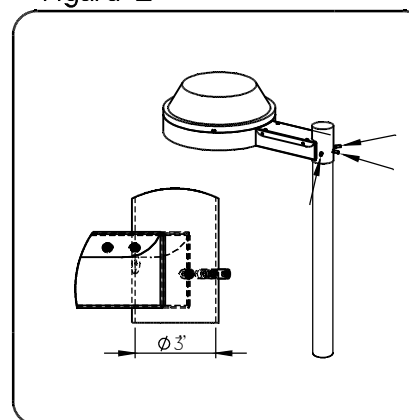
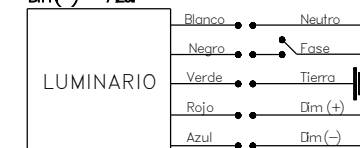


Diagrama Eléctrico

Tensión de Operación:
127 V - 277 V ~ 60Hz
0,630 - 0,297 A
Neutro - Blanco
Línea - Negro
Tierra - Verde
Dim(+) - Rojo
Dim(-) - Azul



**Arreglo de Leds
(Incluido) 80 W**

Iluminación Especializada de Occidente, S.A. de C.V.

RFC: IE0890214JPA

Av. Dr. Ángel Leaño 401, 2B, Los Robles, Zapopan, Jalisco, México

C.P.45134 Tel: (33) 3836 0300

contacto@construlita.com.mx

www.construlitalighting.com